



CÈGEP DE SAINT-HYACINTHE

Un cégep accueillant, accessible et où l'on s'accomplit.



Guide de l'admission universitaire



Dernière mise à jour : Janvier 2025

Table des matières

➤ Présentation du Guide de l'admission universitaire.....	3
➤ Les universités et leurs programmes	3
➤ Les portes ouvertes des universités.....	4
➤ Le système universitaire au Québec	5
➤ La demande d'admission	6
➤ Les frais d'admission et le nombre de choix possibles	7
➤ Les conditions d'admission et les différentes bases d'admission	8-9
➤ L'évaluation du dossier.....	10
➤ Les documents requis	10
➤ Les tests et exigences particulières pour l'admission universitaire.....	11
➤ Les réponses possibles des universités.....	12
➤ Ta réponse	12
➤ Les coûts approximatifs d'une session universitaire à temps plein.....	13
➤ Les prêts et bourses.....	13
➤ Les bourses octroyées par les universités	13

PRESENTATION DU GUIDE DE L'ADMISSION UNIVERSITAIRE

Ce guide a été créé afin de répondre aux questions les plus fréquemment posées en lien avec l'admission universitaire. Les informations transmises dans ce guide ne substituent pas les informations transmises sur les sites internet des universités. Il est bon de s'y référer afin de s'assurer de la dernière mise à jour.

Les universités et leurs programmes :

[École de technologie supérieure \(ÉTS\)](#)

[Hautes Études Commerciales \(HEC\)](#)

[Polytechnique](#)

[Université Bishop's](#)

[Université Concordia](#)

[Université Laval](#)

[Université d'Ottawa](#)

[Université McGill](#)

[Université de Montréal](#)

[Université du Québec en Abitibi-Témiscamingue \(UQAT\)](#)

[Université du Québec à Chicoutimi \(UQAC\)](#)

[Université du Québec en Outaouais \(UQO\)](#)

[Université du Québec à Montréal \(UQAM\)](#)

[Université du Québec à Rimouski \(UQAR\)](#)

[Université du Québec à Trois-Rivières \(UQTR\)](#)

[Université de Sherbrooke](#)

[Université TÉLUQ \(à distance\)](#)

Bon à savoir

Certaines universités ont des campus dans d'autres villes et offrent aussi des cours à distance afin de répondre aux besoins de la clientèle. Il est important de t'informer avant de faire un choix.

LES PORTES OUVERTES DES UNIVERSITÉS

➔ Pourquoi aller aux portes ouvertes ?

Cet événement te permet de poser des questions directement aux responsables de programmes et aux professionnels de l'admission.

Ces rencontres te permettront de :

- Avoir un accès direct aux professeurs et aux étudiants des programmes ;
- Évaluer les chances d'être admis dans le programme de ton choix ;
- Connaître les activités et les services sur le campus ;
- Connaître le trajet et le temps de transport ;
- Prendre de l'information sur le transport en commun, les stationnements, etc. ;
- Savoir s'il y a des résidences, des logements à proximité ou de la sous-location ;
- T'informer sur les infrastructures sportives ;
- Découvrir la vie artistique et culturelle, etc.

Exemples de sujets pour t'aider à préparer tes questions ?

- Les conditions d'admission ;
- Le processus de sélection ;
- Le contenu d'un ou de plusieurs programmes ;
- Les stages coopératifs ou les échanges internationaux ;
- La durée des études et les types de cheminement ;
- Les opportunités d'emploi après la formation ;
- Les études supérieures et les chaires de recherche, etc.

Participer aux portes ouvertes peut t'aider à choisir la bonne université et le bon programme d'études pour toi. Il est donc important de te préparer adéquatement pour maximiser ton expérience. Prends le temps de bien réfléchir à tes besoins et à tes critères.

Suite aux portes ouvertes des universités, si tu as des questions ou des hésitations, tu peux les adresser au Service de l'orientation et de l'information scolaire et professionnelle.



Bon à savoir

Pour connaître les dates des portes ouvertes des universités québécoises, consulte [ce site web](#). Tu peux aussi consulter le calendrier des [événements à venir](#) sur la page web du service d'orientation et d'information scolaire et professionnelle du Cégep de Saint-Hyacinthe.

- Plusieurs universités offrent des séances d'information thématiques, des ateliers-conférences, des kiosques d'information sur les programmes d'études et du clavardage avec les étudiants et les responsables de l'admission. Vérifie la programmation sur leur site internet.
- Les portes ouvertes sont offertes en présentiel et/ou en virtuel. Vérifie auprès des universités.
- Prends note qu'il faut parfois s'inscrire d'avance aux journées portes ouvertes et que c'est même conseillé, afin de recevoir la programmation d'avance.

LE SYSTEME UNIVERSITAIRE AU QUEBEC

Il existe trois cycles dans le système universitaire. Tu dois compléter un baccalauréat (1^{er} cycle) pour être admissible à une maîtrise (2^e cycle), tout comme il est obligatoire de réussir une maîtrise pour accéder à un doctorat (3^e cycle). Le doctorat en psychologie et les doctorats de premier cycle en santé exigent toutefois un cheminement différent.

Dans le système universitaire anglophone, les admissions sont gérées majoritairement par la faculté (faculty). Il est habituel de devoir choisir une spécialisation ou une majeure (major) à l'intérieur d'un baccalauréat.

On retrouve des cheminement Honor (Honours) dans les universités francophones et anglophones. Ce cheminement permet de souligner l'excellence académique d'un étudiant. Cela exige à l'étudiant de suivre des cours d'enrichissement ou de recherche qui préparent aux études supérieures. Il peut également s'agir d'un cheminement facilitant pour l'accès aux études supérieures.

1 ^{er} cycle	Nombre de crédits
Microprogramme	15
Mineure	30
Certificat	30
Majeure	60
Baccalauréat*	90 ou 120
Doctorat de 1 ^{er} cycle**	195 ou 200

** Certains programmes de baccalauréat comportent 120 crédits (+/-4 ans à temps complet), tels que les programmes de génie et les programmes en enseignement. Toutefois, la majorité des programmes de baccalauréat comportent 90 crédits (+/-3 ans à temps complet).*

***Un doctorat de premier cycle est spécifique aux programmes de formation dans le domaine de la santé, tels que médecine, médecine vétérinaire, médecine dentaire, chiropratique, pharmacie, optométrie et podiatrie.*

2 ^e cycle	Nombre de crédits
Microprogramme ou programme court	15
DESS	30
Maîtrise	45 à 60 crédits

3 ^e cycle	Nombre de crédits
DESS de 3 ^e cycle	30 ou 32
Doctorat	90

LA DEMANDE D'ADMISSION AU 1^{ER} CYCLE

Admission automne : Date limite le **1^{er} mars**
Admission hiver : Date limite le **1^{er} novembre**

Voici les exceptions :

- Si tu as déjà cumulé un crédit universitaire ou tu as déjà été inscrit à un cours universitaire, tu dois vérifier la date d'admission, car elle peut être différente.
- Les dates d'admission peuvent différer d'une université à l'autre. À titre d'exemple, l'Université d'Ottawa, l'École de technologie supérieure (ÉTS) et l'Université Bishop's ont des dates limites différentes de celles énoncées ci-haut. Il est donc important de vérifier sur les sites web des universités.
- Les programmes en musique et les programmes en théâtre peuvent avoir des dates limites d'admission différentes ainsi que des auditions. Il faut consulter les sites web des universités.
- Les étudiants étrangers doivent aussi vérifier les dates limites d'admission.

Admissions tardives ou prolongées

Les programmes non contingentés peuvent accepter des demandes tardives. Il faut s'informer auprès des universités en consultant leur site web.

A
S
T
U
C
E

Lors de ta demande d'admission, il est recommandé de toujours inscrire ton choix le plus important en premier.

Crée un compte sur le site web de l'université et conserve le mot de passe. Cela te permettra de faire le suivi de ta demande.




















Tu auras besoin d'une carte de crédit, de ton code permanent et de ton numéro d'assurance sociale.



Bon à savoir

Tu peux utiliser le [Répertoire des universités](#) qui centralise l'information à propos des programmes, des admissions et du contingentement pour chaque université.

LES FRAIS D'ADMISSION ET LE NOMBRE DE CHOIX POSSIBLES

Université	Frais*	Nombre de choix	Admission/Traitement des choix (Clique sur  pour suivre le lien)
Bishop's	75,00\$	1 Tu peux informer l'université, si tu as un 2 ^e choix.	 À la fin de la section « Intended start semester »
Concordia	100,00\$	3	 Section « Choix de programmes : ce que vous devez savoir »
ÉTS	55,00\$	1 Si plusieurs programmes d'études t'intéressent, tu dois déposer une demande d'admission par programme et payer à nouveau les frais.	
HEC	106,38\$	1	
Laval	99,50\$	2 Tu as la possibilité d'ajouter un 3 ^{ième} choix non contingenté, si tu as choisi un programme contingenté ou à capacité d'accueil limitée.	
McGill	133,41\$	2 Chaque choix nécessite de compléter une demande d'admission différente. Il n'y a toutefois pas de frais pour la deuxième demande d'admission.	
Montréal	79,50\$ + 22,25\$ par choix	10	
Ottawa	156,00\$ + 50\$ par choix additionnel si plus de 3 choix	3	
Polytechnique	101,76\$	1 Tu dois spécifier un 2 ^{ième} choix de programme, si ton 1 ^{er} choix est contingenté.	 Section « Choix de programme »
Sherbrooke	104,00\$	2	
UQAM	115,00\$	3	 Voir section « Étape 5 » 
UQAR	85,93\$	2	 Analyse des choix de programmes
UQTR	52,23\$	1 Tu peux faire un deuxième choix, seulement si ton 1 ^{er} choix est contingenté. Les 2 choix peuvent être contingentés.	 Section « Remplis ta demande d'admission »
UQO	60,00\$	2 Le deuxième choix sera étudié uniquement si tu es refusé au 1 ^{er} choix ou si tu te désistes de celui-ci.	 Section « Étape 4 »
UQAC	30,00\$	2	
UQAT	75,00\$	2	 Section « Choix additionnel de programme »
TÉLUQ	84,00\$	1	

* Prendre note que des frais supplémentaires peuvent s'appliquer pour certains programmes.



Bon à savoir

- Si tu fais une demande dans un programme contingenté et que ton admission est incertaine, il est recommandé d'avoir une alternative (programme non contingenté). Nous t'invitons aussi à postuler à plusieurs universités afin d'augmenter tes chances d'admission dans un programme.
- Il est intéressant de vérifier auprès des universités s'il est possible de déposer une deuxième demande d'admission en payant une seconde fois les coûts exigés pour l'analyse du dossier.

LES CONDITIONS D'ADMISSION

A S T U C E

Il est très important de valider les informations sur le site web de chacune des universités, afin de connaître les préalables spécifiques à chaque programme. Des modifications ou des changements peuvent survenir à chaque session.

LES DIFFÉRENTES BASES D'ADMISSION

Admission sur la base DEC :

- Avoir réussi ou être en voie d'obtenir un DEC préuniversitaire ou technique ;
- Avoir réussi les préalables exigés (les préalables doivent généralement être réussis avant le début du programme).

Admission sur la base universitaire :

Avoir complété 12 ou 15 crédits universitaires au moment du dépôt de la demande d'admission. La majorité des programmes demandent ce nombre de crédits pour considérer ton admission dans cette catégorie. Il y a toutefois des exceptions. Par exemple, certains programmes en santé exigent d'avoir complété un plus grand nombre de crédits. Valide les informations sur les sites web des universités.

Il existe différentes façons d'évaluer le dossier d'un candidat admis sur la base universitaire. Il se peut que ton dossier collégial perde graduellement de l'importance au profit de ton dossier universitaire. Par exemple, l'importance du dossier universitaire par rapport à celle du dossier collégial s'obtient en multipliant par 2 % le nombre de crédits de cours qui ont été suivis à l'université. Ainsi, si le candidat a terminé une année d'études universitaires de 30 crédits, l'importance relative de son dossier universitaire est de 60 % (et les résultats obtenus au collège comptent pour 40 %) dans l'évaluation globale de son rendement scolaire. Donc, lorsqu'un candidat a suivi 50 crédits universitaires et plus, les résultats obtenus au collège n'entrent plus dans l'évaluation de son rendement scolaire global.

Cependant, certaines universités n'utilisent pas la règle du 2% dans l'évaluation du dossier universitaire, mais utilisent plutôt la base d'admission qui avantage le plus le candidat.

Il s'agit des méthodes les plus fréquemment utilisées, mais des exceptions existent pour certains programmes et certaines universités. Il est donc très important de consulter les conditions d'admission pour valider leur procédure.

Admission sur la base de l'expérience :

Certaines universités exigent un âge minimal pour être admis sur cette base. De plus, une expérience de travail reliée ou non au domaine d'études visé peut être demandée. Il faut toutefois noter que certains programmes contingentés n'offrent pas d'admission sur la base de l'expérience. Il est important de vérifier.

D'autres bases d'admission peuvent être utilisées :

- Admission sur la base de crédits universitaires pour les personnes non titulaires d'un DEC ;
- Admission sur la base d'une formation acquise hors Québec ;
- Candidat des Premières Nations, Inuit et Métis du Québec et du Canada, membre des communautés noires, etc.

Ces bases d'admission peuvent être différentes selon les établissements et selon les programmes. Il est donc important de vérifier auprès des universités.



Bon à savoir

Les admissions sur la base de l'expérience ou sur la base universitaire maintiennent les exigences des préalables collégiaux requis pour l'admission aux programmes universitaires.

L'ÉVALUATION DU DOSSIER

Les universités francophones et anglophones du Québec évaluent le dossier académique en se basant sur la CRC et aussi sur les préalables requis. L'Université McGill et l'Université Bishop's évaluent un dossier à partir de la CRC globale. Par ailleurs, il faut retenir que l'Université McGill et l'Université Concordia tiennent compte également de la CRC en mathématiques et en sciences dans plusieurs de leurs programmes.

Si tu souhaites faire des études universitaires dans une autre province canadienne ou dans un pays étranger, il est important de savoir que la sélection ne sera pas basée sur la CRC (cote R). Il est important de t'informer des critères de sélection et des préalables.

LES DOCUMENTS REQUIS

Si tu es né au Québec et que tu as fait tes études au Québec, le bureau du registraire a accès aux renseignements requis en utilisant ton code permanent. Si des documents spécifiques te sont demandés, il est important de les transmettre en suivant les directives.

Si tu es né dans une autre province canadienne ou à l'extérieur du Canada, il est important de vérifier la date limite d'admission qui est souvent différente. Tu dois suivre les instructions et fournir les documents demandés.

Une lettre de motivation ne sera pas considérée si elle n'est pas demandée. Toutefois, certains programmes demandent des lettres d'intention. Il est important de vérifier. Par ailleurs, certaines universités t'offrent la possibilité d'expliquer ton cheminement scolaire, par exemple si tu dois justifier une baisse de moyenne, un événement particulier ou autre.

Si tu dois compléter des préalables lors de la session d'été par exemple, il est important de le mentionner dans la section « autres informations » lors de ta demande d'admission.

LES TESTS ET EXIGENCES PARTICULIÈRES POUR L'ADMISSION UNIVERSITAIRE

Certaines universités utilisent différents moyens pour évaluer et sélectionner leurs candidats. En voici quelques exemples :

CASPer (TECT en ligne, version française)

Certains programmes, entre autres dans le domaine de la santé, demandent que le test CASper soit passé. Cet examen de jugement situationnel a pour but d'évaluer les caractéristiques suivantes : collaboration, professionnalisme, empathie, éthique, communication, équité, motivation, résolution de problèmes, résilience et conscience de soi. Tu peux te référer à ce site [web](#).

TAED

Le test d'aptitudes aux études dentaires (TAED) est obligatoire pour les inscriptions dans un programme de doctorat en médecine dentaire pour la plupart des facultés. Il est administré par l'Association dentaire canadienne (ADC) pour aider les étudiants à évaluer leur aptitude à une carrière en médecine dentaire et pour aider les écoles de médecine dentaire dans la sélection des étudiants de première année. Ce test doit être passé et réussi avant de soumettre ta demande d'admission, car il s'agit d'une condition d'admission. Renseigne-toi sur leur site [web](#). Visionne la capsule vidéo et consulte le [Guide du candidat](#).

**Il est possible de commander une trousse de préparation afin d'être plus à l'aise pour la partie manuelle. Tu trouveras les détails sur le site internet du TAED.*

Entrevue

Certains programmes utilisent l'entrevue dans le processus de sélection des candidats. Il est très important de s'y préparer. Demande à un parent ou un ami de te faire une simulation d'entrevue afin de maximiser tes chances, car cette étape est cruciale dans le processus d'admission.

Auditions

Les admissions pour les programmes de musique, de théâtre ou des arts de la scène demandent généralement aux candidats de se présenter à une audition. Il est important de bien suivre les instructions afin de répondre aux exigences. Tu dois également porter attention aux dates prévues pour les auditions, car celles-ci devancent parfois la date limite pour déposer une demande dans le programme en question.

Portfolio

Plusieurs programmes des domaines artistiques (design graphique, multimédia, architecture, etc.) demandent la présentation d'un portfolio dans leurs critères d'admission. Il est important de vérifier sur le site internet de l'université choisie quels sont les éléments recherchés à inclure dans le portfolio.

À retenir



D'autres moyens peuvent aussi être utilisés dans le processus d'évaluation comme un test de français. Il est important de consulter le site web de l'université. Assure-toi de respecter les dates limites pour la passation des tests, les auditions et la présentation d'un portfolio. C'est ta responsabilité.

LES REPONSES POSSIBLES DES UNIVERSITES

Les universités te fourniront une réponse entre le 1^{er} mars et le 15 mai. Une demande d'admission pour un programme non contingenté aura un dénouement plus rapide que pour un programme contingenté comprenant plusieurs étapes de sélection. Une réponse tardive n'est pas nécessairement présage d'une réponse négative.

Voici les différentes réponses possibles :

1. Offre d'admission définitive

Tu es admis et tu réponds déjà aux exigences d'admission.

2. Offre d'admission conditionnelle

Tu es admis dans le programme si tu termines ton DEC dans les délais prévus et que tu réponds aux exigences (ex : préalables).

3. Décision différée

La décision de l'université est reportée et on explique les raisons.

4. Liste d'attente

Tu réponds aux exigences, mais le nombre de candidats est supérieur au nombre de places disponibles. Ton admission va dépendre des réponses des autres candidats. L'université peut te contacter jusqu'au début de la session.

5. Refus

Ta candidature est refusée. Tu peux faire une demande d'appel auprès d'un agent d'admission. Il est important d'avoir un plan B.

TA REPONSE

- Réponds à l'offre selon les modalités déterminées par l'université.
- Si possible, attends d'avoir reçu toutes tes réponses avant d'accepter ou de décliner tes offres.
- Il est important de réserver ta place en payant le dépôt de confirmation avant la date limite indiquée. Ces frais ne sont pas remboursables si tu décides d'aller dans une autre université, mais ces frais seront déduits de tes frais de scolarité si tu choisis cette université.
- Tu peux faire plusieurs dépôts (non remboursables) à plusieurs universités.
- Si tu es placé en liste d'attente pour ton 1^{er} choix, il est préférable d'accepter une offre d'admission dans ton 2^e choix.
- Il est important de compléter ton inscription dans le délai prescrit.



Bon à savoir

L'université se réserve le droit d'annuler son offre d'admission. Il est donc important de répondre aux demandes en respectant tous les délais exigés.

LES COÛTS APPROXIMATIFS D'UNE SESSION UNIVERSITAIRE A TEMPS PLEIN

Les droits de scolarité de base dans une université québécoise pour les étudiants québécois au 1^{er} cycle sont de 98,91\$ par crédit pour l'année 2024-2025. Pour une session à temps complet de 15 crédits, ils peuvent donc s'élever à 1483,65\$. Toutefois, d'autres frais s'ajoutent et varient selon l'université. Il est donc recommandé de te rendre sur le site de chaque université pour vérifier les frais additionnels à prévoir.

Plusieurs éléments peuvent influencer le coût des études tels que la faculté ou le programme choisi, le matériel nécessaire, les services aux étudiants, le fait d'être un étudiant québécois ou étranger, etc.

LES PRETS ET BOURSES

Le gouvernement du Québec, par l'entremise du ministère de l'Éducation et de l'Enseignement supérieur, propose un programme de prêts et bourses. Un simulateur de calcul est disponible pour estimer l'aide à laquelle tu pourrais avoir droit.

Tu peux aussi consulter l'équipe de l'aide financière de l'université où tu seras admis. Ils sauront te guider.

LES BOURSES OCTROYEES PAR LES UNIVERSITES

Les universités octroient des bourses d'études. Il est possible de consulter un répertoire des bourses offertes par l'université visée. N'oublie pas de soumettre ta demande de bourse en t'assurant de respecter les dates limites, car celles-ci peuvent différer de la date d'admission. Il est parfois essentiel de faire ta demande de bourse au même moment que ta demande d'admission. N'attends pas la date limite pour soumettre tes demandes. Le plus tôt sera le mieux.